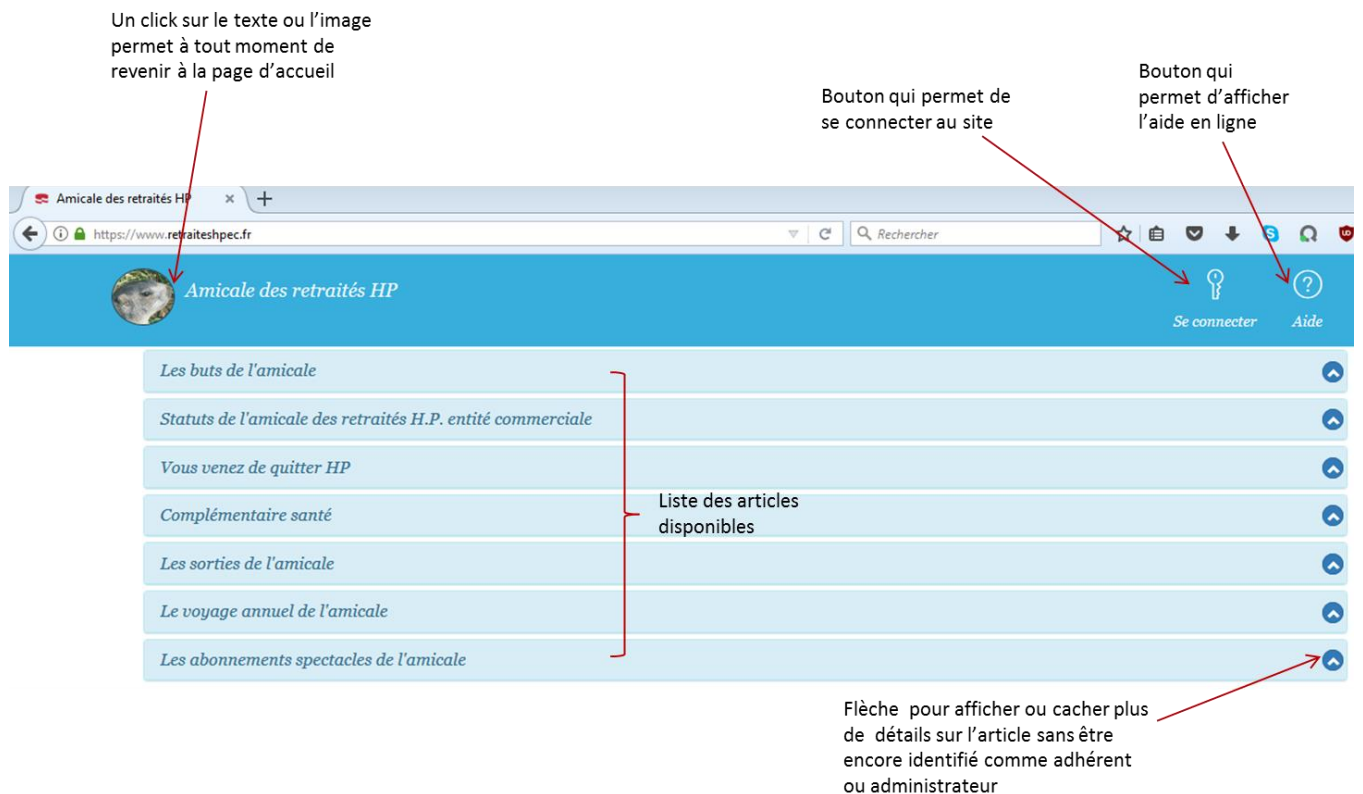


Site Web de l'Amicale HP-EC - Aide utilisateur

Le site Web de l'Amicale HP-EC est accessible depuis un ordinateur portable, une tablette ou un téléphone mobile à l'adresse suivante : <https://www.retraiteshpec.fr/>

Page d'accueil

Le site Web de l'Amicale HP-EC s'ouvre sur la page d'accueil telle que présentée ci-dessous.



Se connecter

Permet de s'identifier comme Adhérent ou comme Administrateur du site afin d'accéder au menu Adhérent ou au menu Administrateur.

Adhérent et Administrateur sont deux rôles différents sur le site de l'Amicale. Chaque rôle dispose d'un menu spécifique.

- Rôle Adhérent : un adhérent est un utilisateur du site. Il peut accéder aux différentes informations mises à sa disposition sur le site. La plupart des utilisateurs du site ont un rôle Adhérent.

- Rôle Administrateur : un administrateur est chargé de publier l'information actualisée sur le site, pour la mettre à la disposition des adhérents. Il n'y a que quelques utilisateurs qui ont ce rôle d'Administrateur.

Si votre compte a déjà été créé sur le site de l'Amicale, vous pouvez vous connecter avec votre nom d'utilisateur et votre mot de passe définis à la création de votre compte.

1^{er} cas : votre compte a déjà été créé

Amicale des retraités HP

Se connecter Aide

Connectez-vous ou créez votre compte

Si votre compte a déjà été créé, entrez votre identification utilisateur

Nom d'utilisateur

Mot de passe

Connectez-vous Créez votre compte

et cliquer une fois sur le bouton « Connectez-vous »

2^{ème} cas : votre compte n'existe pas encore

Cliquer alors une fois sur le bouton « Créer votre compte » et remplissez la fiche profile qui s'affiche comme suit.

Accueil / Mon profil

Nom d'utilisateur <votre adresse email personnelle>

Mot de passe <votre numéro d'employé HP sur 8 caractères>

Fonction User

Titre Mme

Prénom <votre prénom>

Nom <votre nom>

Recevoir les informations par courriel <sélectionner cet indicateur si vous êtes d'accord pour recevoir les informations de l'Amicale par email>

Adresse <votre adresse postale>

Code postal <votre code postal>

Ville <votre ville>

Prénom du conjoint <le prénom de votre conjoint>

Téléphone <votre téléphone fixe>

Téléphone portable <votre téléphone portable>

Adresse courriel <votre adresse email>

Date de départ à la retraite 01/01/1970 <votre date de début de retraite jj/mm/aaaa>

Numéro d'employé <votre numéro d'employé HP sur 8 caractères>

Indique un champ obligatoire

Enregistrer

Cliquez sur le bouton Enregistrer une fois votre profile défini

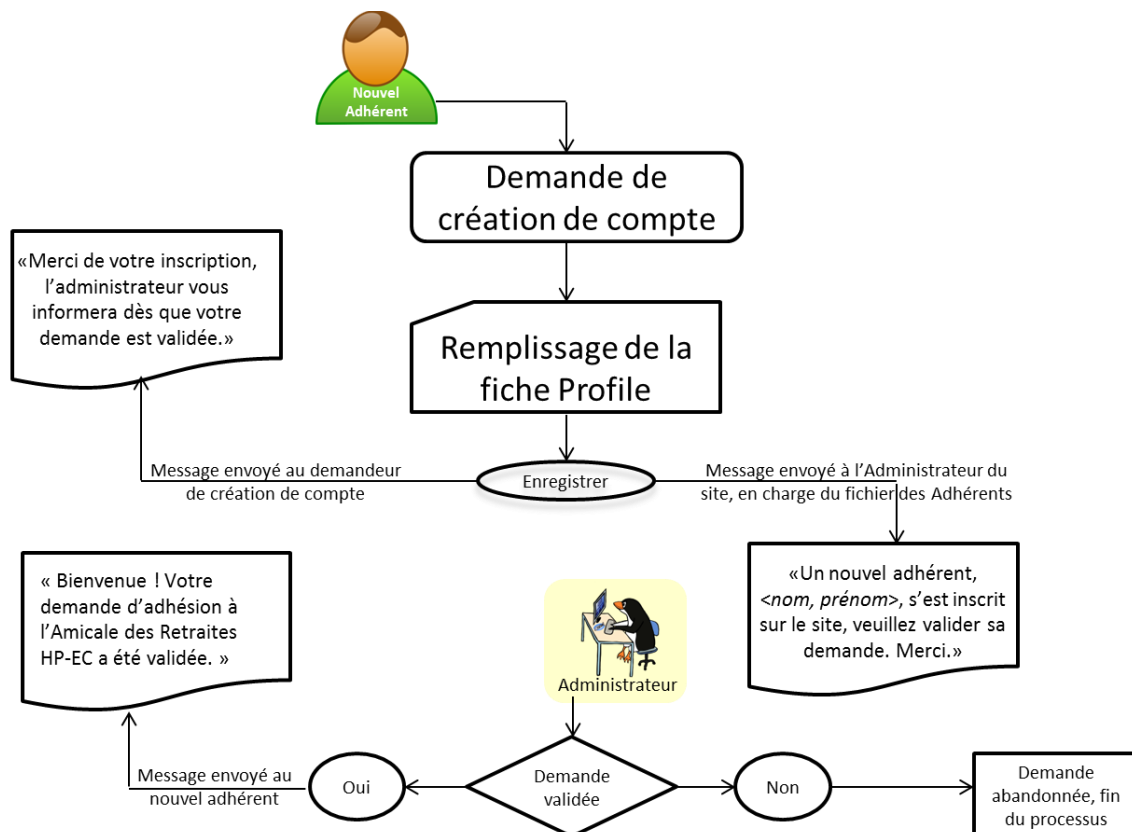
Note : La recommandation est de définir votre nom d'utilisateur et votre mot de passe comme suit :

- Nom d'utilisateur : votre adresse email personnelle
- Mot de passe : votre numéro d'employé HP sur 8 caractères (complété par des zéros à gauche si nécessaire)

C'est la règle qui a été suivie pour l'ensemble des adhérents à l'initialisation du site.

La demande de création de compte reste en attente jusqu'à ce que l'administrateur en charge du fichier des Adhérents la valide.

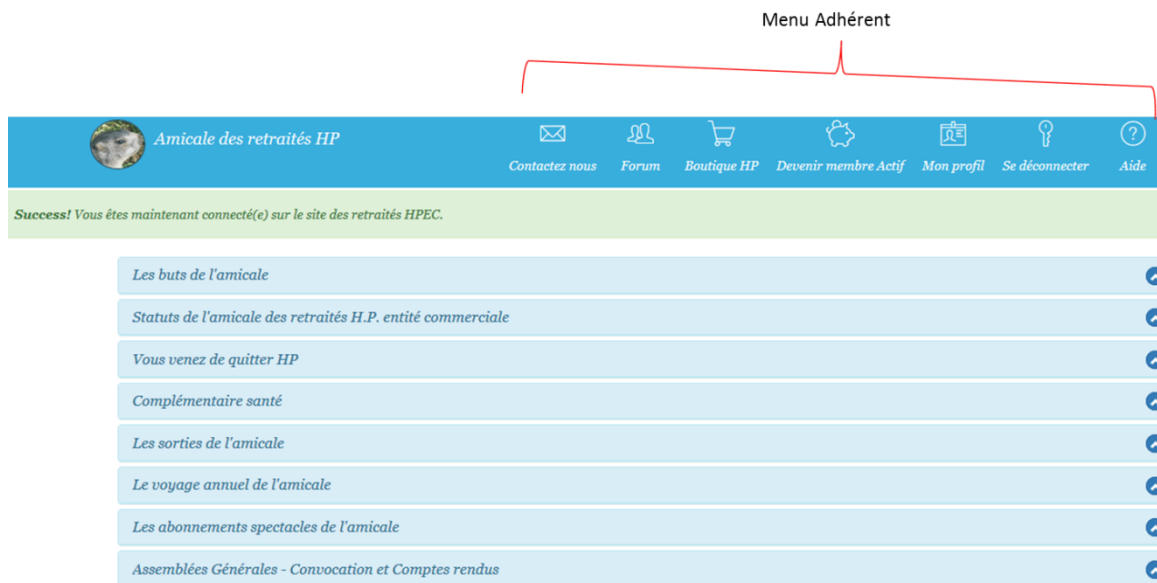
Les étapes de création de compte sont résumées dans le schéma suivant :



Menu de l'Adhérent

Le menu Adhérent du site de l'Amicale est accessible à tout utilisateur dès lors qu'il est connecté. Le menu Adhérent est composé des fonctions suivantes :

- Contacter nous
- Forum
- Boutique HP
- Devenir membre Actif
- Mon Profil
- Se déconnecter
- Aide



Note : Les Convocation et comptes rendus des Assemblées Générales, AG, ne sont visibles dans la liste des articles que lorsqu'on est connecté.

Les comptes rendus des 3 dernières AG sont disponibles en ligne.

Contactez nous

Ce menu sert à contacter par courriel un administrateur du site. L'administrateur du site revient ensuite vers l'adhérent pour répondre à sa question.

Note : Avant d'utiliser cette fonction, l'adhérent doit d'abord vérifier dans ce document d'aide si la réponse à sa question ne s'y trouve pas déjà.

Forum

Les adhérents de l'Amicale peuvent se retrouver dans ce forum pour partager de l'information ou des initiatives.

Par exemple,

- Un groupe de Golfeurs peut se retrouver dans des événements communiqués par l'intermédiaire de ce forum.
- Un groupe peut se former pour participer à un voyage organisé par un adhérent

Boutique HP

Cette option de menu permet à l'adhérent de se connecter automatiquement à la boutique des retraités HP. Ensuite les opérations faites dans la boutique HP sont prises en charge directement par HP et la boutique.

Le site de l'Amicale ne sert qu'à faire la liaison directement entre l'adhérent connecté sur le site de l'Amicale et la boutique des retraités HP.

Devenir membre Actif

Cette option de menu sert essentiellement avant l'Assemblée Générale annuelle de l'Amicale. Elle permet à l'adhérent de devenir « membre actif » dans l'Amicale, c'est-à-dire moyennant paiement de sa cotisation annuelle,

- De participer à l'AG du 2^{ème} vendredi de décembre ou de donner son pouvoir de vote à un membre du bureau de l'Amicale
- De participer au banquet annuel clôturant l'AG, accompagné ou non de son conjoint ou tout autre invité
- De participer aux activités organisées et subventionnées par l'Amicale qui sont les sorties parisiennes et le voyage annuel

D'autres activités sont organisées par des membres de l'Amicale et sont ouvertes aux adhérents, actifs ou non (c'est-à-dire ayant payé la cotisation annuelle ou non). Elles ne sont pas subventionnées par l'Amicale, l'Amicale n'ayant aucune responsabilité vis-à-vis de ces activités. C'est le cas par exemple des abonnements spectacles, ou des initiatives mises en place par le Forum.

Mon Profil

A tout moment un adhérent peut voir ses données personnelles et les modifier lui-même.

Par exemple, un adhérent change d'adresse électronique, la fonction Profil lui permet de faire lui-même cette modification dans le site.

La modification n'est prise en compte qu'après que l'adhérent ait cliqué sur le bouton « Enregistrer » en bas de la page Profil.

Pour sortir de l'écran sans enregistrer la modification, il suffit de cliquer Accueil en haut de la page d'écran.

Se déconnecter

Cette fonction permet de se déconnecter et de revenir à la page d'accueil du site de l'Amicale.

Aide

Ce document est disponible depuis l'Aide du menu des adhérents.